



VODIČ ZA PLANIRANJE VJENČANJA I PREGLED LOKACIJE





Dobrodošli!

Ovaj vodič osmišljen je kako bi vam pomogao da bolje upoznate lokaciju, lakše zamislite različite prostore unutar Fort Georgea te se osjećate sigurnije prilikom ispunjavanja dokumenta *Detaljni plan vjenčanja*.

Vodič služi kao informativni materijal. Sve konačne odluke i potvrde unose se u dokument ***Detaljni plan vjenčanja***.



Kako ova dva dokumenta funkcioniraju zajedno?

Dobit ćete dva dokumenta:

1. **Vodič za planiranje vjenčanja i pregled lokacije**

- Pruža vizualni i organizacijski pregled prostora
- Sadrži fotografije prostora za ceremoniju, večeru i proslavu
- Objašnjava kako obično izgleda tijekom dana vjenčanja

2. **Detaljni plan vjenčanja (dokument za unos i potvrdu detalja)**

- U ovom dokumentu unosite sve svoje odabire
- Ovdje se potvrđuju izbor jelovnika, količine, raspored i ostali detalji
- Dokument koristimo za internu koordinaciju između našeg kuhinjskog, barskog i event tima

Preporučujemo da najprije pregledate ovaj vodič, a zatim u vlastitom tempu ispunite dokument za planiranje.

Lokacije za ceremoniju i proslavu

Dvorište




PRIKLADNO ZA:

- Dolazak gostiju i piće prije ceremonije
- Ceremoniju

KLJUČNE INFORMACIJE:

- Do 80 sjedećih mjesta
- Zatvoreno kameno dvorište
- Najbliže glavnom ulazu
- Prostor na otvorenom



ATOMOSFERA:

Dvorište okruženo kamenim zidinama pruža intiman ambijent za dolazak gostiju i održavanje ceremonije


NAPOMENE O RASPOREDU:

Najprikladnije za ceremoniju s prolazom (aisle-style raspored sjedala).



Lokacije za ceremoniju i proslavu

Vrt



POGODNO ZA:

- ceremoniju
- piće dobrodošlice
- večeru

KLJUČNE INFORMACIJE:

- glavna lokacija za večeru
- podijeljeno na zonu uz more i unutarnji dio vrta
- moguće različite postavbe stolova
- prostor na otvorenom



PREGLED ZONA

Vrtni prostor podijeljen je na dvije zasebne cjeline:

Zona uz more

Smještena uz sam rub vrta, s otvorenim pogledom prema moru. Idealna za duge stolove i dojmljiv ambijent bez vizualnih prepreka.

Unutarnji dio vrta

Nalazi se unutar borove šume. Omogućuje veću fleksibilnost u rasporedu stolova i kretanju gostiju.

Vrt

Postav stolova

POGLED NA MORE

- postav isključivo s dugim stolovima
- preporučeno za do 90 gostiju
- linearni raspored usmjeren prema moru
- vizualno skladan i simetričan dojam



Najprikladnije za:

- organiziranu večeru uz sjedenje
- jasan pregled i dobru vidljivost za goste
- jasno definiranu poziciju glavnog stola



Vrt

Postav stolova


UNUTARNJI DIO VRTA

- moguć postav s dugim ili okruglim stolovima
- veća fleksibilnost u organizaciji prostora
- omogućuje kombiniranje različitih veličina stolova
- prikladno za veći broj gostiju



Najprikladnije za:

- 120 i više gostiju
- postav s okruglim stolovima
- podjelu prostora između večere i bar zone



Lokacije za ceremoniju i proslavu

Terasa na krovu utvrde



POGODNO ZA:

- ceremoniju (uz nadoplatu)
- piće dobrodošlice

KLJUČNE INFORMACIJE

- povišena terasa na otvorenom
- panoramski pogled na Jadransko more
- orijentacija prema zalasku sunca
- ograničen broj sjedećih mjesta

ATMOSFERA:

- otvoren, povišen prostor s neometanim pogledom na more i snažnim vizualnim dojmom
- posebno efektno za prijelazne dijelove programa i okupljanja u vrijeme zalaska sunca

NAPOMENE:

- najprikladnije za koktel prijeme (stajaći postav) ili manje, intimne ceremonije

Tijek dana vjenčanja



Kako izgleda raspored dana

Dan je organiziran u nekoliko faza:

- Dolazak gostiju i piće prije ceremonije
- Ceremonija
- Piće dobrodošlice
- Večera
- Prvi ples i zabava
- Kasnonoćni zalogaji

Svaki odjeljak u dokumentu za planiranje odnosi se na jednu fazu dana.



Hrana i piće

Kako odabrati jelovnik


Odabir jelovnika

- Za svaki slijed možete odabrati najviše dvije opcije, uz dodatnu vegetarijansku ili vegansku opciju
- Dječji obroci biraju se zasebno
- Dobavljačima (vendorima) se poslužuje isti obrok kao i gostima, uz popust od 50%
- Molimo da uz svaku odabranu opciju navedete količinu

Količine

- Količine trebaju odgovarati očekivanom broju gostiju
- Vegetarijanski/veganski obroci, dječji obroci i obroci za dobavljače navode se zasebno
- Ako niste sigurni u količine, moguće ih je naknadno ažurirati





Važni detalji i rokovi

Važno:

Konačan broj gostiju, izbor jelovnika i sve količine potrebno je potvrditi najkasnije 30 dana prije datuma održavanja događanja.



Završni koraci

Kada planiranje bude dovršeno:

1. Dokument za planiranje zajedno ćemo pregledati
2. Potvrdit ćemo sve završne detalje
3. Izradit će se PDF verzija dokumenta za konačnu potvrdu i internu koordinaciju

Ovaj PDF koristit će naš event tim, kuhinja i servis na dan vašeg vjenčanja.



IMATE PITANJA?

Ako imate bilo kakvih pitanja tijekom pregledavanja vodiča ili ispunjavanja dokumenta za planiranje, slobodno nam se javite.

Tu smo da vam pomognemo i veselimo se što ćemo biti dio vašeg posebnog dana.



Telefon: +385 (0) 91 265 6041

E-mail: info@fortgeorgecroatia.com

Web: www.fortgeorgecroatia.com